

ЗВІТ НЕЗАЛЕЖНОГО АУДИТОРА

Належний адресат:

Керівництву Державного підприємства «РЕІНТЕГРАЦІЯ ТА ВІДНОВЛЕННЯ»

ЗВІТ ЩОДО АУДИТУ ФІНАНСОВОЇ ЗВІТНОСТІ

ДУМКА ІЗ ЗАСТЕРЕЖЕННЯМИ

Незалежною аудиторською фірмою Товариством з обмеженою відповідальністю «Аудиторська фірма «КАПІТАЛ ГРУП» проведено аудит фінансової звітності Державного підприємства «РЕІНТЕГРАЦІЯ ТА ВІДНОВЛЕННЯ» (далі за текстом – Суб'єкт перевірки), станом на 31.12.2022 року та за рік, що закінчився на вказану дату.

Дані про Суб'єкта перевірки, фінансова звітність якого пройшла аудит:

Назва	Державне підприємство «РЕІНТЕГРАЦІЯ ТА ВІДНОВЛЕННЯ»
Код за Єдиним державним реєстром підприємств та організацій України	43600078
Адреса реєстрації	01133, Україна, місто Київ, бульвар Лесі Українки, 26-А
Дата державної реєстрації	23.04.2020 року
Основний вид діяльності	84.11: Державне управління загального характеру

Ми провели аудит фінансової звітності Суб'єкта перевірки, що складається зі звіту про фінансовий стан станом на 31.12.2022 року; звіту про фінансові результати (звіту про сукупний дохід); звіту про рух грошових коштів; звіту про власний капітал за рік, що закінчився зазначеною датою; приміток до річної фінансової звітності (форма 5) та додатків до приміток (форма 6).

На нашу думку, за винятком впливу питань, зазначених в розділі «Основа для думки із застереженнями», фінансова звітність, що додається, складена в усіх суттєвих аспектах відповідно до Положень (стандартів) бухгалтерського обліку (далі ПС(Б)О) та відповідає вимогам Закону України «Про бухгалтерський облік та фінансову звітність в Україні» від 16.07.1999 р. N 996-XIV (далі – ЗУ № 996-XIV) щодо складання фінансової звітності.

ОСНОВА ДЛЯ ДУМКИ ІЗ ЗАСТЕРЕЖЕННЯМИ

Обмеження щодо підтвердження наявності основних засобів.

Станом на 31.12.2022 року основні засоби первинною вартістю 194 618 тис. грн. не контролюються Суб'єктом перевірки, оскільки знаходяться на тимчасово окупованій території України.

Відповідно ми не можемо висловити свою думку щодо наявності основних засобів відповідної вартості станом на зазначену дату.

Обмеження щодо підтвердження наявності капітальних інвестицій.

Станом на 31.12.2022 року капітальні інвестиції вартістю 16 707 тис грн. не контролюються Суб'єктом перевірки, оскільки знаходяться на тимчасово окупованій території України.

Відповідно ми не можемо висловити свою думку щодо наявності капітальних інвестицій відповідної вартості станом на зазначену дату.

Обмеження щодо підтвердження наявності запасів.

Станом на 31.12.2022 року запаси вартістю 140 тис. грн. не контролюються Суб'єктом перевірки, оскільки знаходяться на тимчасово окупованій території України.

Відповідно ми не можемо висловити свою думку щодо наявності запасів відповідної вартості станом на зазначені дати.

Коригування витрат на амортизацію основних засобів.

Протягом 2022 року початковий знос автомобіля «HYUNDAI H» (інвентарний № 1050100001) у розмірі 740 тис. грн. був визнаний у складі витрат на амортизацію основних засобів у поточному періоді. Відповідно ми зменшили суму витрат на збут, яка відображена за рядком 2150 звіту про фінансові результати (звіту про сукупний дохід), на 740 тис. грн. за рахунок зменшення суми інших операційних доходів, що відображаються за рядком 2120 звіту про фінансові результати (звіту про сукупний дохід). Це коригування не потребує коригування залишку активів (капіталу або зобов'язань).

Ми провели аудит відповідно до Міжнародних стандартів аудиту. Нашу відповідальність згідно з цими стандартами викладено в розділі «Відповідальність аудитора за аудит фінансової звітності» нашого звіту.

Ми є незалежними по відношенню до Суб'єкта перевірки згідно з Кодексом етики професійних бухгалтерів Ради з Міжнародних стандартів етики для бухгалтерів (Кодекс РМСЕБ) та етичними вимогами, застосовними в Україні до нашого аудиту фінансової звітності, а також виконали інші обов'язки з етики відповідно до цих вимог та Кодексу РМСЕБ.

Ми вважаємо, що отримані нами аудиторські докази є достатніми і прийнятними для використання їх як основи для нашої думки із застереженням.

СУТТЄВА НЕВИЗНАЧЕНІСТЬ, ЩО СТОСУЄТЬСЯ БЕЗПЕРЕРВНОСТІ ДІЯЛЬНОСТІ

Ми звертаємо увагу, що управлінський персонал Суб'єкта перевірки оцінив здатність продовжувати діяльність на безперервній основі, врахувавши фактор впливу повномасштабної агресії російської федерації на територію України. Попри наявність суттєвої невизначеності цього фактору, управлінський персонал Суб'єкта перевірки прикладає всіх зусиль для того, щоб продовжити свою діяльність, та вважає, що оскільки уповноваженим органом управління Суб'єкта перевірки є Міністерство з питань реінтеграції тимчасово окупованих територій України, а метою діяльності Суб'єкта перевірки є реалізація політики з питань тимчасово окупованих територій України та захисту прав населення, що проживає на таких територіях, Суб'єкт перевірки буде здійснювати свою діяльність в осяжному майбутньому.

Наша думка щодо цього питання не була модифікована.

КЛЮЧОВІ ПИТАННЯ АУДИТУ

Ключові питання аудиту – це питання, які на професійне судження аудитора були значущими під час аудиту фінансової звітності за поточний період. Ці питання розглядалися у контексті аудиту фінансової звітності в цілому та під час формування відповідної думки аудитора щодо неї, і ми не висловлюємо окремої думки щодо цих питань.

Крім питань, викладених у розділі «Основа для думки із застереженнями», ми визначили наступні ключові питання аудиту, інформацію щодо яких надаємо в нашому звіті.

№	Ключове питання аудиту	Аудиторські процедури стосовно ключового питання
1.	Залишки на початок періоду, тобто станом на 01.01.2022 року. Це питання було визнано у якості ключового питання аудиту у зв'язку зі значним ризиком існування суттєвих викривлень на початок періоду, які суттєво впливають на фінансову звітність за поточний період.	Оскільки ми не мали можливості ознайомитися з робочою документацією попереднього аудитора та у відповідності до вимог параграфа 6.с.iii МСА 510 «Перші завдання з аудиту – залишки на початок періоду» нами були виконані спеціальні аудиторські процедури для отримання доказів щодо залишків на початок періоду, зокрема: <ul style="list-style-type: none">• Підтвердження залишків розрахунків з дебіторами та кредиторами станом на 01.01.2022 року;• Перерахунок накопиченого зносу станом на 01.01.2022 року;• Виконання інших додаткових аналітичних процедур за основними засобами та запасами.
2.	Підтвердження наявності основних засобів та запасів. Це питання було визнано у якості ключового питання у зв'язку з можливістю існування значних ризиків суттєвих викривлень, у тому числі ризиків, пов'язаних з шахрайством.	В рамках виконання завдання нами були виконані наступні процедури: <ul style="list-style-type: none">• Аналітичні процедури з метою зведення вартості основних засобів та запасів за місцями зберігання;• Вивчення місць зберігання основних засобів та запасів, які не перебувають під контролем Суб'єкта перевірки;• Відбір місць зберігання основних засобів та запасів, за якими на нашу думку доцільно проводити процедуру повторного підрахунку кількості активів;• Проведення повторного вибіркового підрахунку кількості активів;• Співставлення фактично підрахованої кількості активів з відповідними обліковими залишками, які сформовані на дату зазначеного повторного підрахунку;

№	Ключове питання аудиту	Аудиторські процедури стосовно ключового питання
		<ul style="list-style-type: none"> Аналітичні процедури щодо аналізу кількості активів на початок періоду та на дату балансу.
3.	<p>Витрати на оплату праці. Це питання було визнано у якості ключового питання у зв'язку з можливістю існування значних ризиків суттєвих викривлень, у тому числі ризиків, пов'язаних з шахрайством.</p>	<p>Нами були досліджені внутрішні розпорядчі і первинні документи та виконані процедури тестування по суті операцій з оплати праці.</p>

ІНШІ ПИТАННЯ

Реформація балансу за 2022 рік.

Ми виявили похибки у реформації балансу за 2022 рік, зокрема:

- Залишок доходів майбутніх періодів, що обліковується за рахунком 69 «Доходи майбутніх періодів», був зменшений на 231 тис. грн., з кореспонденцією за рахунком 791 «Результат операційної діяльності», без збільшення доходу від безоплатно отриманих необоротних активів;
- Залишок безоплатно одержаних необоротних активів, що обліковується за рахунком 424 «Безоплатно одержані необоротні активи», був зменшений на 2 429 тис. грн., з кореспонденцією за рахунком 791 «Результат операційної діяльності», та на 16 320 тис. грн., з кореспонденцією за рахунком 793 «Результат іншої діяльності» без збільшення доходу від безоплатно отриманих необоротних активів;
- Залишок цільового фінансування, що обліковується за рахунком 482 «Кошти з бюджету та державних цільових фондів», був збільшений на 19 311 тис. грн., з кореспонденцією за рахунком 791 «Результат операційної діяльності», без зменшення доходу від безоплатно одержаних оборотних активів.

Таким чином, загальна сума похибки, пов'язаної з реформацією балансу за 2022 рік, складає (331) тис. грн. Ми не модифікували нашу думку з цього приводу, оскільки зазначена похибка стосується виключно питань бухгалтерського обліку та не пов'язана з викривленнями показників у фінансовій звітності Суб'єкта перевірки.

Інші операційні доходи.

За 2022 рік за рядком 2120 «Інші операційні доходи» звіту про фінансові результати (звіту про сукупний дохід) Суб'єктом перевірки відображена сума у розмірі 36 094 тис. грн. Ці доходи складаються з доходів від безоплатно одержаних оборотних активів у розмірі 34 146 тис. грн. (рахунок обліку 718) та доходів від безоплатно одержаних активів (рахунок обліку 745). Відповідно, на нашу думку сума іншого операційного доходу, яка відображена за рядком 2120 звіту про фінансові результати (звіту про сукупний дохід), має бути зменшена на 1 948 тис. грн. за рахунок збільшення на зазначену суми інших доходів, які відображаються за рядком 2240 звіту про фінансові результати (звіту про сукупний дохід).

Враховуючи те, що наведена рекласифікація не змінює фінансовий результат, а також зважаючи на пояснення, надані Суб'єктом перевірки у листі № 611/2024 від «16» Вересня 2024 року, ми не модифікували нашу думку з цього приводу.

Знецінення основних засобів.

Як зазначалося у параграфі «Основа для думки з застереженням», станом на 31.12.2022 року основні засоби первинною вартістю 194 618 тис. грн. та балансовою вартістю 191 257 тис. грн. не контролюються Суб'єктом перевірки, оскільки знаходяться на тимчасово окупованій території України.

П(С)БО 28 «Зменшення корисності активів» передбачає оцінку ознак можливого зменшення корисності активів. Параграф 6 П(С)БО 28 встановлює, певні ознаки такого зменшення. На нашу думку, наступні три ознаки з зазначеного переліку відповідають обставинам, у яких діє Суб'єкт перевірки:

- Суттєві негативні зміни в технологічному, ринковому, економічному або правовому середовищі, у якому діє Суб'єкт перевірки, що відбулися протягом 2022 року;
- Суттєві зміни способу використання активу протягом 2022 року або такі очікувані зміни в наступному періоді, які негативно впливають на діяльність Суб'єкта перевірки;
- Інші свідчення того, що ефективність активу є або буде гіршою, ніж очікувалось.

Таким чином, на нашу думку основні засоби Суб'єкта перевірки, які наразі перебувають на тимчасово окупованій території, станом на 31.12.2022 року мали б були знецінені до нульової балансової вартості протягом 2022 року.

Ми взяли до уваги, що норми П(С)БО 28 не поширюються на бюджетні установи та на підприємства, які відповідно до законодавства складають фінансову звітність за міжнародними стандартами фінансової звітності. Відповідно до пункту 12 статті 1 Бюджетного кодексу України, до бюджетних установ належать організації, створені органами державної влади (органами місцевого самоврядування) у встановленому порядку, які є неприбутковими організаціями та повністю утримуються за рахунок державного бюджету чи місцевого бюджету.

Відповідно до вищенаведеного, та враховуючи пояснення, що були надані Суб'єктом перевірки у листі № 615/2024 від 16.09.2024 року, ми не модифікували свою думку з зазначеного питання.

Знецінення запасів.

Як зазначалося у параграфі «Основа для думки з застереженням», станом на 31.12.2022 року запаси вартістю 140 тис. грн. не контролюються Суб'єктом перевірки, оскільки знаходяться на тимчасово окупованій території України.

Параграф 24 П(С)БО 9 «Запаси» передбачає, що запаси відображаються у бухгалтерському обліку та звітності за найменшою з двох оцінок: первісною вартістю або чистою вартістю реалізації. Параграф 4 П(С)БО 9 визначає чисту вартість

реалізації запасів, як очікувану ціна реалізації запасів в умовах звичайної діяльності за вирахуванням очікуваних витрат на завершення їх виробництва та реалізацію.

При цьому параграф 27 П(С)БО 9 визначає, що сума, на яку первісна вартість запасів перевищує чисту вартість їх реалізації, та вартість повністю втрачених (зіпсованих або тих, що не вистачає) запасів списуються на витрати звітного періоду.

Таким чином, на нашу думку запаси Суб'єкта перевірки, які наразі перебувають на тимчасово окупованій території, та первісна вартість яких складає 140 тис. грн. станом на 31.12.2022 року мали б були знецінені до нульової вартості протягом 2022 року.

Ми взяли до уваги, що норми П(С)БО 9 не поширюються на бюджетні установи та на підприємства, які відповідно до законодавства складають фінансову звітність за міжнародними стандартами фінансової звітності. Відповідно до пункту 12 статті 1 Бюджетного кодексу України, до бюджетних установ належать організації, створені органами державної влади (органами місцевого самоврядування) у встановленому порядку, які є неприбутковими організаціями та повністю утримуються за рахунок державного бюджету чи місцевого бюджету.

Відповідно до вищенаведеного, та враховуючи пояснення, що були надані Суб'єктом перевірки у листі № 615/2024 від 16.09.2024 року, ми не модифікували свою думку з зазначеного питання.

ІНША ІНФОРМАЦІЯ

Управлінський персонал несе відповідальність за фінансову та нефінансову інформацію, яка характеризує стан і перспективи розвитку Суб'єкта перевірки, та розкриває основні ризики і невизначеності його діяльності, зокрема у інвестиційному та фінансовому планах на 2022 рік, а також у звіті про виконання фінансового плану за 2022 рік (далі за текстом – інша інформація). Інша інформація не є фінансовою звітністю, який ми отримали до дати цього звіту аудитора.

Наша думка щодо фінансової звітності не поширюється на іншу інформацію, та ми не робимо висновку з будь-яким рівнем впевненості, щодо цієї іншої інформації.

У зв'язку з нашим аудитом фінансової звітності нашою відповідальністю є ознайомлення з іншою інформацією та при цьому розгляд, чи існує суттєва невідповідність між іншою інформацією і фінансовою звітністю Суб'єкта перевірки станом на 31.12.2022 року та за рік, який закінчився на зазначену дату або нашими знаннями, отриманими під час аудиту, або чи ця інша інформація має вигляд такої, що містить суттєве викривлення.

Якщо на основі проведеної нами роботи стосовно іншої інформації, отриманої до дати звіту аудитора, ми доходимо висновку, що існує суттєве викривлення цієї іншої інформації, ми зобов'язані повідомити про цей факт.

Ми не виявили фактів не узгодженості іншої інформації з фінансовою звітністю Суб'єкта перевірки, які б необхідно було включити до звіту аудитора.

ВІДПОВІДАЛЬНІСТЬ УПРАВЛІНСЬКОГО ПЕРСОНАЛУ ТА ТИХ, КОГО НАДІЛЕНО НАЙВИЩИМИ ПОВНОВАЖЕННЯМИ

Управлінський персонал несе відповідальність за те, що фінансова звітність складена у всіх суттєвих аспектах у відповідності до Національних положень (стандартів) бухгалтерського обліку та Закону України «Про бухгалтерський облік та фінансову звітність в Україні» від 16.07.1999 р. N 996-XIV, а також за таку систему внутрішнього контролю, яку управлінський персонал визначає потрібною для того, щоб забезпечити складання фінансової звітності, що не містить суттєвих викривлень внаслідок шахрайства або помилки.

При складанні фінансової звітності управлінський персонал несе відповідальність за оцінку здатності Суб'єкта перевірки продовжувати свою діяльність на безперервній основі, розкриваючи, де це застосовно, питання, що стосуються безперервності діяльності, та використовуючи припущення про безперервність діяльності, як основи для бухгалтерського обліку та фінансової звітності, крім випадків, якщо управлінський персонал або планує ліквідувати Суб'єкт перевірки чи припинити діяльність, або не має інших реальних альтернатив цьому.

Ті, кого наділено найвищими повноваженнями, несуть відповідальність за нагляд за процесом фінансового звітування Суб'єкта перевірки.

ВІДПОВІДАЛЬНІСТЬ АУДИТОРА ЗА АУДИТ ФІНАНСОВИХ ЗВІТІВ

Нашими цілями є отримання обґрунтованої впевненості, що фінансова звітність у цілому не містить суттєвого викривлення внаслідок шахрайства або помилки, та випуск звіту аудитора, який містить нашу думку. Обґрунтована впевненість є високим рівнем впевненості, проте не гарантує, що аудит, проведений відповідно до МСА, завжди виявить суттєве викривлення, якщо таке існує. Викривлення можуть бути результатом шахрайства або помилки; вони вважаються суттєвими, якщо окремо або в сукупності, як обґрунтовано очікується, вони можуть впливати на економічні рішення користувачів, що приймаються на основі цієї фінансової звітності.

Виконуючи аудит відповідно до вимог МСА, ми використовуємо професійне судження та професійний скептицизм протягом усього завдання з аудиту. Крім того, ми:

- Ідентифікуємо та оцінюємо ризики суттєвого викривлення фінансової звітності внаслідок шахрайства чи помилки, розробляємо й виконуємо аудиторські процедури у відповідь на ці ризики, а також отримуємо аудиторські докази, що є достатніми та прийнятними для використання їх як основи для нашої думки. Ризик не виявлення суттєвого викривлення внаслідок шахрайства є вищим, ніж для викривлення внаслідок помилки, оскільки шахрайство може включати змову, підробку, навмисні пропуски, неправильні твердження або нехтування заходами внутрішнього контролю;

- Отримуємо розуміння заходів внутрішнього контролю, що стосуються аудиту, для розробки аудиторських процедур, які б відповідали обставинам, а не для висловлення думки щодо ефективності системи внутрішнього контролю;
- Оцінюємо прийнятність застосованих облікових політик та обґрунтованість облікових оцінок і відповідних розкриттів інформації, зроблених управлінським персоналом;
- Доходимо висновку щодо прийнятності використання управлінським персоналом припущення про безперервність діяльності як основи для бухгалтерського обліку та, на основі отриманих аудиторських доказів, робимо висновок, чи існує суттєва невизначеність щодо подій або умов, які поставили б під значний сумнів можливість Суб'єкта перевірки продовжити безперервну діяльність. Якщо ми доходимо висновку щодо існування такої суттєвої невизначеності, ми повинні привернути увагу в своєму звіті аудитора до відповідних розкриттів інформації у фінансовій звітності або, якщо такі розкриття інформації є неналежними, модифікувати свою думку. Наші висновки ґрунтуються на аудиторських доказах, отриманих до дати нашого звіту аудитора. Втім майбутні події або умови можуть примусити Суб'єкта перевірки припинити свою діяльність на безперервній основі.
- Оцінюємо загальне подання, структуру та зміст фінансової звітності включно з розкриттями інформації, а також те, чи показує фінансова звітність операції та події, що покладені в основу її складання, так, щоб досягти достовірного відображення.

Ми повідомляємо тим, кого наділено найвищими повноваженнями, інформацію про запланований обсяг і час проведення аудиту та суттєві аудиторські результати, включаючи будь-які суттєві недоліки заходів внутрішнього контролю, виявлені нами під час аудиту.

Ми також надаємо тим, кого наділено найвищими повноваженнями, твердження, що ми виконали відповідні етичні вимоги щодо незалежності, та повідомляємо їм про всі стосунки й інші питання, які могли б обґрунтовано вважатись такими, що впливають на нашу незалежність, а також, де це застосовно, щодо відповідних застережних заходів.

З переліку всіх питань, інформація щодо яких надавалась тим, кого наділено найвищими повноваженнями, ми визначили ті, що мали найбільше значення під час аудиту фінансової звітності поточного періоду, тобто ті, які є ключовими питаннями аудиту. Ми описуємо ці питання в своєму звіті аудитора крім випадків, якщо законодавчим чи регуляторним актом заборонено публічне розкриття такого питання, або якщо за край вияткових обставин ми визначаємо, що таке питання не слід висвітлювати в нашому звіті, оскільки негативні наслідки такого висвітлення можуть очікувано переважити його корисність для інтересів громадськості.

Основні відомості про суб'єкта аудиторської діяльності, що провів аудит

Назва аудиторської фірми	Товариство з обмеженою відповідальністю «Аудиторська фірма «КАПІТАЛ ГРУП»
Ідентифікаційний код	33236268
Розділ Реєстру аудиторів та суб'єктів аудиторської діяльності	Розділ «Суб'єкти аудиторської діяльності, які мають право проводити обов'язковий аудит фінансової звітності» Розділ «Суб'єкти аудиторської діяльності, які мають право проводити обов'язковий аудит фінансової звітності підприємств, що становлять суспільний інтерес»
Номер, дата видачі свідоцтва про внесення до Реєстру суб'єктів, які можуть здійснювати Аудиторську діяльність	Свідоцтво № 3532, видане Аудиторською палатою України від 27.01.2005 р
Інформація про чинне рішення про проходження перевірки системи контролю якості аудиторських послуг	Номер рішення 12-КЯ від 13.03.2024 року

Ключовим партнером з аудиту, результатом якого є цей звіт незалежного аудитора, є:

Аудитор

(Посада)




(Підпис)

Віталій Селіванов
№ 100281

(Ім'я, прізвище, номер реєстрації у
Реєстрі аудиторів)

Директор

(Посада)



(Підпис)

Валентин Клименко
№ 100289

(Ім'я, прізвище, номер реєстрації у
Реєстрі аудиторів)

Адреса аудиторської фірми: 03150, м. Київ, вул. Антоновича 172А, оф. 818.

Дата аудиторського звіту: «20» Вересня 2024 року.

Підприємство ДЕРЖАВНЕ ПІДПРИЄМСТВО "РЕІНТЕГРАЦІЯ ТА ВІДНОВЛЕННЯ"

Територія м.Київ

Організаційно-правова форма господарювання Державне підприємство

Вид економічної діяльності Державне управління загального характеру

Середня кількість працівників ² 80

Адреса, телефон бульвар Лесі Українки, буд. 26/А, ПЕЧЕРСЬКИЙ р-н, м. КИЇВ, 01133, Україна 0676336482

Одиниця виміру: тис. грн. без десяткового знака (окрім розділу IV Звіту про фінансові результати (Звіту про сукупний дохід) (форма №2), грошові показники якого наводяться в гривнях з копійками)

Складено (зробити позначку "v" у відповідній клітинці):

за національними положеннями (стандартами) бухгалтерського обліку

за міжнародними стандартами фінансової звітності

V

Дата (рік, місяць, число) 2022 / 12 / 31

за ЄДРПОУ 44600073

за КДР 0111

за КОПФГ 140

за КВЕД 84.11

КОДИ

2022	12	31	44600073	0111	140	84.11
------	----	----	----------	------	-----	-------

Баланс (Звіт про фінансовий стан)
на **31 грудня 2022** р.

Форма №1 Код за ДКУД **1801001**

А К Т И В	Код рядка	На початок звітного періоду	На кінець звітного періоду
1	2	3	4
I. Необоротні активи			
Нематеріальні активи	1000	10	6
первісна вартість	1001	13	13
накопичена амортизація	1002	3	7
Незавершені капітальні інвестиції	1005	39 500	16 720
Основні засоби	1010	81 182	192 602
первісна вартість	1011	83 446	197 126
знос	1012	2 264	4 524
Інвестиційна нерухомість	1015	-	-
Первісна вартість інвестиційної нерухомості	1016	-	-
Знос інвестиційної нерухомості	1017	-	-
Довгострокові біологічні активи	1020	-	-
Первісна вартість довгострокових біологічних активів	1021	-	-
Накопичена амортизація довгострокових біологічних активів	1022	-	-
Довгострокові фінансові інвестиції: які обліковуються за методом участі в капіталі інших підприємств	1030	-	-
інші фінансові інвестиції	1035	-	-
Довгострокова дебіторська заборгованість	1040	-	-
Відстрочені податкові активи	1045	-	-
Гудвіл	1050	-	-
Відстрочені аквізиційні витрати	1060	-	-
Залишок коштів у централізованих страхових резервних фондах	1065	-	-
Інші необоротні активи	1090	-	-
Усього за розділом I	1095	120 692	209 328
II. Оборотні активи			
Запаси	1100	2 423	2 560
Виробничі запаси	1101	2 423	2 560
Незавершене виробництво	1102	-	-
Готова продукція	1103	-	-
Товари	1104	-	-
Поточні біологічні активи	1110	-	-
Депозити перестраховання	1115	-	-
Векселі одержані	1120	-	-
Дебіторська заборгованість за продукцію, товари, роботи, послуги	1125	-	-
Дебіторська заборгованість за розрахунками: за виданими авансами	1130	-	-
з бюджетом	1135	21	18
у тому числі з податку на прибуток	1136	14	14
Дебіторська заборгованість за розрахунками з нарахованих доходів	1140	-	-
Дебіторська заборгованість за розрахунками із внутрішніх розрахунків	1145	-	-
Інша поточна дебіторська заборгованість	1155	16	14
Поточні фінансові інвестиції	1160	-	-
Гроші та їх еквіваленти	1165	-	-
Готівка	1166	-	-
Рахунки в банках	1167	-	-
Витрати майбутніх періодів	1170	-	-
Частка перестраховика у страхових резервах	1180	-	-
у тому числі в: резервах довгострокових зобов'язань	1181	-	-
резервах збитків або резервах належних виплат	1182	-	-
резервах незароблених премій	1183	-	-

інших страхових резервах	1184	-	-
Інші оборотні активи	1190	1 459	-
Усього за розділом II	1195	3 919	2 592
III. Необоротні активи, утримувані для продажу, та групи вибуття	1200	-	-
Баланс	1300	124 611	211 920

Пасив	Код рядка	На початок звітної періоду	На кінець звітної періоду
1	2	3	4
I. Власний капітал			
Зареєстрований (пайовий) капітал	1400	26	26
Внески до незареєстрованого статутного капіталу	1401	-	-
Капітал у дооцінках	1405	-	-
Додатковий капітал	1410	45 823	116 991
Емісійний дохід	1411	-	-
Накопичені курсові різниці	1412	-	-
Резервний капітал	1415	-	-
Нерозподілений прибуток (непокритий збиток)	1420	-	-
Неоплачений капітал	1425	(-)	(-)
Вилучений капітал	1430	(-)	(-)
Інші резерви	1435	-	-
Усього за розділом I	1495	45 849	117 017
II. Довгострокові зобов'язання і забезпечення			
Відстрочені податкові зобов'язання	1500	-	-
Пенсійні зобов'язання	1505	-	-
Довгострокові кредити банків	1510	-	-
Інші довгострокові зобов'язання	1515	-	-
Довгострокові забезпечення	1520	-	-
Довгострокові забезпечення витрат персоналу	1521	-	-
Цільове фінансування	1525	-	19 280
Благодійна допомога	1526	-	-
Страхові резерви	1530	-	-
у тому числі:	1531	-	-
резерв довгострокових зобов'язань			
резерв збитків або резерв належних виплат	1532	-	-
резерв незароблених премій	1533	-	-
інші страхові резерви	1534	-	-
Інвестиційні контракти	1535	-	-
Призовий фонд	1540	-	-
Резерв на виплату джек-поту	1545	-	-
Усього за розділом II	1595	-	19 280
III. Поточні зобов'язання і забезпечення			
Короткострокові кредити банків	1600	-	-
Векселі видані	1605	-	-
Поточна кредиторська заборгованість за:			
довгостроковими зобов'язаннями	1610	-	-
товари, роботи, послуги	1615	-	-
розрахунками з бюджетом	1620	-	-
у тому числі з податку на прибуток	1621	-	-
розрахунками зі страхування	1625	-	-
розрахунками з оплати праці	1630	13	1
Поточна кредиторська заборгованість за одержаними авансами	1635	-	-
Поточна кредиторська заборгованість за розрахунками з учасниками	1640	-	-
Поточна кредиторська заборгованість із внутрішніх розрахунків	1645	-	-
Поточна кредиторська заборгованість за страховою діяльністю	1650	-	-
Поточні забезпечення	1660	-	-
Доходи майбутніх періодів	1665	77 290	75 622
Відстрочені комісійні доходи від перестраховиків	1670	-	-
Інші поточні зобов'язання	1690	1 459	-
Усього за розділом III	1695	78 762	75 623
IV. Зобов'язання, пов'язані з необоротними активами, утримуваними для продажу, та групами вибуття	1700	-	-
V. Чиста вартість активів недержавного пенсійного фонду	1800	-	-
Баланс	1900	124 611	211 920

Керівник


Головний бухгалтер

Сергєва Наталія Володимирівна

Сергєва Наталія Володимирівна

1 Кодифікатор адміністративно-територіальних одиниць та територій територіальних громад.

2 Визначається в порядку, встановленому центральним органом виконавчої влади, що реалізує державну політику у сфері статистики.



Підприємство **ДЕРЖАВНЕ ПІДПРИЄМСТВО "РЕІНТЕГРАЦІЯ ТА
ВІДНОВЛЕННЯ"**

(найменування)

Звіт про фінансові результати (Звіт про сукупний дохід)

за Рік 2022 р.

Дата (рік, місяць, число)
за ЄДРПОУ


КОДИ		
2023	01	01
43600078		

ДОКУМЕНТ ПРИЙНЯТО

Форма № 2 Код за ДКУД **1801003**

I. ФІНАНСОВІ РЕЗУЛЬТАТИ

Стаття	Код рядка	За звітний період	За аналогічний період попереднього року
1	2	3	4
Чистий дохід від реалізації продукції (товарів, робіт, послуг)	2000	-	-
Чисті зароблені страхові премії	2010	-	-
<i>премії підписані, валова сума</i>	2011	-	-
<i>премії, передані у перестраховування</i>	2012	-	-
<i>зміна резерву незароблених премій, валова сума</i>	2013	-	-
<i>зміна частки перестраховиків у резерві незароблених премій</i>	2014	-	-
Собівартість реалізованої продукції (товарів, робіт, послуг)	2050	(-)	(-)
Чисті понесені збитки за страховими виплатами	2070	-	-
Валовий:			
прибуток	2090	-	-
збиток	2095	(-)	(-)
Дохід (витрати) від зміни у резервах довгострокових зобов'язань	2105	-	-
Дохід (витрати) від зміни інших страхових резервів	2110	-	-
<i>зміна інших страхових резервів, валова сума</i>	2111	-	-
<i>зміна частки перестраховиків в інших страхових резервах</i>	2112	-	-
Інші операційні доходи	2120	36 094	80 632
у тому числі:	2121	-	-
<i>дохід від зміни вартості активів, які оцінюються за справедливою вартістю</i>			
<i>дохід від первісного визнання біологічних активів і сільськогосподарської продукції</i>	2122	-	-
<i>дохід від використання коштів, вивільнених від оподаткування</i>	2123	-	-
Адміністративні витрати	2130	(6 150)	(8 653)
Витрати на збут	2150	(29 944)	(53 036)
Інші операційні витрати	2180	(-)	(18 943)
у тому числі:	2181	-	-
<i>витрати від зміни вартості активів, які оцінюються за справедливою вартістю</i>			
<i>витрати від первісного визнання біологічних активів і сільськогосподарської продукції</i>	2182	-	-
Фінансовий результат від операційної діяльності:			
прибуток	2190	-	-
збиток	2195	(-)	(-)
Дохід від участі в капіталі	2200	-	-
Інші фінансові доходи	2220	-	-
Інші доходи	2240	-	-
у тому числі:	2241	-	-
<i>дохід від благодійної допомоги</i>			
Фінансові витрати	2250	(-)	(-)
Втрати від участі в капіталі	2255	(-)	(-)
Інші витрати	2270	(-)	(-)
Прибуток (збиток) від впливу інфляції на монетарні статті	2275	-	-



Фінансовий результат до оподаткування:			
прибуток	2290	-	-
збиток	2295	(-)	(-)
Витрати (дохід) з податку на прибуток	2300	-	-
Прибуток (збиток) від припиненої діяльності після оподаткування	2305	-	-
Чистий фінансовий результат:			
прибуток	2350	-	-
збиток	2355	(-)	(-)

II. СУКУПНИЙ ДОХІД

Стаття	Код рядка	За звітний період	За аналогічний період попереднього року
1	2	3	4
Дооцінка (уцінка) необоротних активів	2400	-	-
Дооцінка (уцінка) фінансових інструментів	2405	-	-
Накопичені курсові різниці	2410	-	-
Частка іншого сукупного доходу асоційованих та спільних підприємств	2415	-	-
Інший сукупний дохід	2445	-	-
Інший сукупний дохід до оподаткування	2450	-	-
Податок на прибуток, пов'язаний з іншим сукупним доходом	2455	-	-
Інший сукупний дохід після оподаткування	2460	-	-
Сукупний дохід (сума рядків 2350, 2355 та 2460)	2465	-	-

III. ЕЛЕМЕНТИ ОПЕРАЦІЙНИХ ВИТРАТ

Назва статті	Код рядка	За звітний період	За аналогічний період попереднього року
1	2	3	4
Матеріальні затрати	2500	71	1 275
Витрати на оплату праці	2505	25 150	26 970
Відрахування на соціальні заходи	2510	5 344	5 127
Амортизація	2515	2 267	2 267
Інші операційні витрати	2520	3 262	44 993
Разом	2550	36 094	80 632

IV. РОЗРАХУНОК ПОКАЗНИКІВ ПРИБУТКОВОСТІ АКЦІЙ

Назва статті	Код рядка	За звітний період	За аналогічний період попереднього року
1	2	3	4
Середньорічна кількість простих акцій	2600	-	-
Скоригована середньорічна кількість простих акцій	2605	-	-
Чистий прибуток (збиток) на одну просту акцію	2610	-	-
Скоригований чистий прибуток (збиток) на одну просту акцію	2615	-	-
Дивіденди на одну просту акцію	2650	-	-

Керівник

Сергеева Наталія Володимирівна

Головний бухгалтер

Сергеева Наталія Володимирівна





Звіт про рух грошових коштів (за прямим методом)
за **Рік 2022** р.

Форма №3 Код за ДКУД 1801004

Стаття	Код	За звітний період	За аналогічний період попереднього року
1	2	3	4
I. Рух коштів у результаті операційної діяльності			
Надходження від:			
Реалізації продукції (товарів, робіт, послуг)	3000	-	-
Повернення податків і зборів	3005	-	-
у тому числі податку на додану вартість	3006	-	-
Цільового фінансування	3010	41 310	159 380
Надходження від отримання субсидій, дотацій	3011	-	-
Надходження авансів від покупців і замовників	3015	-	-
Надходження від повернення авансів	3020	-	-
Надходження від відсотків за залишками коштів на поточних рахунках	3025	-	-
Надходження від боржників неустойки (штрафів, пені)	3035	-	-
Надходження від операційної оренди	3040	-	-
Надходження від отримання роялті, авторських винагород	3045	-	-
Надходження від страхових премій	3050	-	-
Надходження фінансових установ від повернення позик	3055	-	-
Інші надходження	3095	203	-
Витрачання на оплату:			
Товарів (робіт, послуг)	3100	(3 526)	(121 803)
Праці	3105	(20 502)	(26 970)
Відрахувань на соціальні заходи	3110	(5 356)	(5 127)
Зобов'язань з податків і зборів	3115	(4 922)	(5 480)
Витрачання на оплату зобов'язань з податку на прибуток	3116	(-)	(-)
Витрачання на оплату зобов'язань з податку на додану вартість	3117	(-)	(-)
Витрачання на оплату зобов'язань з інших податків і зборів	3118	(-)	(17)
Витрачання на оплату авансів	3135	(-)	(-)
Витрачання на оплату повернення авансів	3140	(-)	(-)
Витрачання на оплату цільових внесків	3145	(-)	(-)
Витрачання на оплату зобов'язань за страховими контрактами	3150	(-)	(-)
Витрачання фінансових установ на надання позик	3155	(-)	(-)
Інші витрачання	3190	(7 207)	(-)
Чистий рух коштів від операційної діяльності	3195	-	-
II. Рух коштів у результаті інвестиційної діяльності			
Надходження від реалізації:			
фінансових інвестицій	3200	-	-
необоротних активів	3205	-	-
Надходження від отриманих:			
відсотків	3215	-	-
дивідендів	3220	-	-
Надходження від деривативів	3225	-	-
Надходження від погашення позик	3230	-	-
Надходження від вибуття дочірнього підприємства та іншої господарської одиниці	3235	-	-
Інші надходження	3250	-	-

Витрачання на придбання: фінансових інвестицій	3255	(-)	(-)
необоротних активів	3260	(-)	(-)
Виплати за деривативами	3270	(-)	(-)
Витрачання на надання позик	3275	(-)	(-)
Витрачання на придбання дочірнього підприємства та іншої господарської одиниці	3280	-	-
Інші платежі	3290	(-)	(-)
Чистий рух коштів від інвестиційної діяльності	3295	-	-
III. Рух коштів у результаті фінансової діяльності			
Надходження від: Власного капіталу	3300	-	-
Отримання позик	3305	-	-
Надходження від продажу частки в дочірньому підприємстві	3310	-	-
Інші надходження	3340	-	-
Витрачання на: Викуп власних акцій	3345	(-)	(-)
Погашення позик	3350	-	-
Сплату дивідендів	3355	(-)	(-)
Витрачання на сплату відсотків	3360	(-)	(-)
Витрачання на сплату заборгованості з фінансової оренди	3365	(-)	(-)
Витрачання на придбання частки в дочірньому підприємстві	3370	-	-
Витрачання на виплати неконтрольованим часткам у дочірніх підприємствах	3375	-	-
Інші платежі	3390	(-)	(-)
Чистий рух коштів від фінансової діяльності	3395	-	-
Чистий рух грошових коштів за звітний період	3400	-	-
Залишок коштів на початок року	3405	-	-
Вплив зміни валютних курсів на залишок коштів	3410	-	-
Залишок коштів на кінець року	3415	-	-

СБУ Сергєєва
Наталія
Володимирівна

Керівник

Сергєєва Наталія Володимирівна

Головний бухгалтер

Сергєєва Наталія Володимирівна



Підприємство

ДЕРЖАВНЕ ПІДПРИЄМСТВО "РЕІНТЕГРАЦІЯ ТА ВІДНОВЛЕННЯ"

за ЄДРПОУ

(найменування)

Дата (рік, місяць, число)

КОДИ
2023 01 01

43600078

ДОКУМЕНТ ПРИЙНЯТО

Звіт про власний капітал
за Рік 2022 р.

Форма №4

Код за ДКУД

1801005

Стаття	Код рядка	Зареєстрований (пайовий) капітал	Капітал у дооцінках	Додатковий капітал	Резервний капітал	Нерозподілений прибуток (непокритий збиток)	Неоплачений капітал	Вилучений капітал	Всього
1	2	3	4	5	6	7	8	9	10
Залишок на початок року	4000	26	-	45 823	-	-	-	-	45 849
Коригування:									
Зміна облікової політики	4005	-	-	-	-	-	-	-	-
Виправлення помилок	4010	-	-	-	-	-	-	-	-
Інші зміни	4090	-	-	-	-	-	-	-	-
Скоригований залишок на початок року	4095	26	-	45 823	-	-	-	-	45 849
Чистий прибуток (збиток) за звітний період	4100	-	-	-	-	-	-	-	-
Інший сукупний дохід за звітний період	4110	-	-	-	-	-	-	-	-
Дооцінка (уцінка) необоротних активів	4111	-	-	-	-	-	-	-	-
Дооцінка (уцінка) фінансових інструментів	4112	-	-	-	-	-	-	-	-
Накопичені курсові різниці	4113	-	-	-	-	-	-	-	-
Частка іншого сукупного доходу асоційованих і спільних підприємств	4114	-	-	-	-	-	-	-	-
Інший сукупний дохід	4116	-	-	-	-	-	-	-	-
Розподіл прибутку:									
Виплати власникам (дивіденди)	4200	-	-	-	-	-	-	-	-
Спрямування прибутку до зареєстрованого капіталу	4205	-	-	-	-	-	-	-	-
Відрахування до резервного капіталу	4210	-	-	-	-	-	-	-	-
Сума чистого прибутку, належна до бюджету відповідно до законодавства	4215	-	-	-	-	-	-	-	-
Сума чистого прибутку на створення спеціальних (цільових) фондів	4220	-	-	-	-	-	-	-	-



1	2	3	4	5	6	7	8	9	10
Сума чистого прибутку на матеріальне заохочення	4225	-	-	-	-	-	-	-	-
Внески учасників: Внески до капіталу	4240	-	-	-	-	-	-	-	-
Погашення заборгованості з капіталу	4245	-	-	-	-	-	-	-	-
Вилучення капіталу: Викуп акцій (часток)	4260	-	-	-	-	-	-	-	-
Перепродаж викуплених акцій (часток)	4265	-	-	-	-	-	-	-	-
Анулювання викуплених акцій (часток)	4270	-	-	-	-	-	-	-	-
Вилучення частки в капіталі	4275	-	-	-	-	-	-	-	-
Зменшення номінальної вартості акцій	4280	-	-	-	-	-	-	-	-
Інші зміни в капіталі	4290	-	-	71 168	-	-	-	-	71 168
Придбання (продаж) неконтрольованої частки в дочірньому підприємстві	4291	-	-	-	-	-	-	-	-
Разом змін у капіталі	4295	-	-	71 168	-	-	-	-	71 168
Залишок на кінець року	4300	-	-	116 991	-	-	-	-	117 017

4300 Сергєва²⁶
Наталія
Володимирівна

Керівник

Сергєва Наталія Володимирівна

Головний бухгалтер

Сергєва Наталія Володимирівна



ЗАТВЕРДЖЕНО

Наказ Міністерства фінансів України

29.11.2000 № 302 (у редакції наказу

від 28.10.2003 № 602 зі змінами, внесеними наказом Міністерства фінансів України від 09.07.2021 року № 385)

Підприємство **ДЕРЖАВНЕ ПІДПРИЄМСТВО "РЕІНТЕГРАЦІЯ ТА ВІДНОВЛЕННЯ"**

Територія м.Київ, бульвар Лесі Українки, 26 А

Орган державного управління Міністерство з питань тимчасово окупованих територій та внутрішньо переміщених осіб України

Організаційно-правова форма господарювання Державне підприємство

Вид економічної діяльності Державне управління загального характеру

Одиниця виміру: тис.грн.

Дата (рік, місяць, число)

за ЄДРПОУ

за КАТОТТГ¹

за СПОДУ

за КОПФГ

за КВЕД

Коди		
2022	12	31
43600078		
UA8000000000624772		
19088		
140		
84.11		

ПРИМІТКИ ДО РІЧНОЇ ФІНАНСОВОЇ ЗВІТНОСТІ

за 2022 рік

Форма №5

Код за ДКУД

1801008

I. Нематеріальні активи

Групи нематеріальних активів	Код рядка	Залишок на початок року		Надійшло за рік	Переоцінка (дооцінка +, уцінка -)		Вибуло за рік		Нараховано амортизації за рік	Втрати від зменшення корисності за рік	Інші зміни за рік		Залишок на кінець року	
		первісна (переоцінена) вартість	накопичена амортизація		первісної (переоціненої) вартості	накопиченої амортизації	первісна (переоцінена) вартість	накопичена амортизація			первісної (переоціненої) вартості	накопиченої амортизації	первісна (переоцінена) вартість	накопичена амортизація
1	2	3	4	5	6	7	8	9	10	11	12	13	14	15
Права користування природними ресурсами	010	-	-	-	-	-	-	-	-	-	-	-	-	-
Права користування майном	020	-	-	-	-	-	-	-	-	-	-	-	-	-
Права на комерційні позначення	030	-	-	-	-	-	-	-	-	-	-	-	-	-
Права на об'єкти промислової власності	040	-	-	-	-	-	-	-	-	-	-	-	-	-
Авторське право та суміжні з ним права	050	-	-	-	-	-	-	-	-	-	-	-	-	-
	060	-	-	-	-	-	-	-	-	-	-	-	-	-
Інші нематеріальні активи	070	13	3	-	-	-	-	-	4	-	-	-	13	7
Разом	080	13	3	-	-	-	-	-	4	-	-	-	13	7
Гудвіл	090	-	-	-	-	-	-	-	-	-	-	-	-	-

3 рядка 080 графа 14 вартість нематеріальних активів, щодо яких існує обмеження права власності

(081)

-

вартість оформлених у заставу нематеріальних активів

(082)

-

вартість створених підприємством нематеріальних активів

(083)

-

3 рядка 080 графа 5 вартість нематеріальних активів, отриманих за рахунок цільових асигнувань

(084)

-

3 рядка 080 графа 15 накопичена амортизація нематеріальних активів, щодо яких існує обмеження права власності

(085)

-

¹ Кодифікатор адміністративно-територіальних одиниць та територій територіальних громад.

II. Основні засоби

Групи основних засобів	Код рядка	Залишок на початок року		Надійшло за рік	Переоцінка (дооцінка +, уцінка -)		Вибуло за рік		Нараховано амортизації за рік	Втрати від зменшення корисності	Інші зміни за рік		Залишок на кінець року		у тому числі			
		первісна (переоцінена) вартість	знос		первісної (переоціненої) вартості	зносу	первісна (переоцінена) вартість	знос			первісної (переоціненої) вартості	зносу	первісна (переоцінена) вартість	знос	одержані за фінансовою орендою		передані в операційну оренду	
															первісна (переоцінена) вартість	знос	первісна (переоцінена) вартість	знос
1	2	3	4	5	6	7	8	9	10	11	12	13	14	15	16	17	18	19
Земельні ділянки	100	-	-	-	-	-	-	-	-	-	-	-	-	-	-	-	-	-
Інвестиційна нерухомість	105	-	-	-	-	-	-	-	-	-	-	-	-	-	-	-	-	-
Капітальні витрати на поліпшення земель	110	-	-	-	-	-	-	-	-	-	-	-	-	-	-	-	-	-
Будинки, споруди та передавальні пристрої	120	25568	-	50345	-	-	-	-	326	-	-	-	75913	326	-	-	-	-
Машини та обладнання	130	27033	1077	46239	-	-	-	-	701	-	-	-	73272	1778	-	-	-	-
Транспортні засоби	140	-	-	1457	-	-	-	-	766	-	-	-	1457	766	-	-	-	-
Інструменти, прилади, інвентар (меблі)	150	-	-	-	-	-	-	-	-	-	-	-	-	-	-	-	-	-
Тварини	160	-	-	-	-	-	-	-	-	-	-	-	-	-	-	-	-	-
Багаторічні насадження	170	-	-	-	-	-	-	-	-	-	-	-	-	-	-	-	-	-
Інші основні засоби	180	28089	510	13960	-	-	-	-	379	-	-	-	42049	889	-	-	-	-
Бібліотечні фонди	190	-	-	-	-	-	-	-	-	-	-	-	-	-	-	-	-	-
Малоцінні необоротні матеріальні активи	200	744	676	140	-	-	-	-	87	-	-	-	884	763	-	-	-	-
Тимчасові (нетитульні) споруди	210	-	-	-	-	-	-	-	-	-	-	-	-	-	-	-	-	-
Природні ресурси	220	-	-	-	-	-	-	-	-	-	-	-	-	-	-	-	-	-
Інвентарна тара	230	-	-	-	-	-	-	-	-	-	-	-	-	-	-	-	-	-
Предмети прокату	240	-	-	-	-	-	-	-	-	-	-	-	-	-	-	-	-	-
Інші необоротні матеріальні активи	250	2012	1	1539	-	-	-	-	1	-	-	-	3551	2	-	-	-	-
Разом	260	83446	2264	113680	-	-	-	-	2260	-	-	-	197126	4524	-	-	-	-

З рядка 260 графа 14	вартість основних засобів, щодо яких існують передбачені чинним законодавством обмеження права власності	(261)	-
	вартість оформлених у заставу основних засобів	(262)	-
	залишкова вартість основних засобів, що тимчасово не використовуються (консервація, реконструкція тощо)	(263)	-
	первісна (переоцінена) вартість повністю амортизованих основних засобів	(264)	-
	основні засоби орендованих єдиних (цілісних) майнових комплексів	(2641)	-
З рядка 260 графа 8	вартість основних засобів, призначених для продажу	(265)	-
	залишкова вартість основних засобів, утрачених унаслідок надзвичайних подій	(2651)	-
З рядка 260 графа 5	вартість основних засобів, придбаних за рахунок цільового фінансування	(266)	-
	Вартість основних засобів, що взяті в операційну оренду	(267)	-
З рядка 260 графа 15	знос основних засобів, щодо яких існують обмеження права власності	(268)	-
З рядка 105 графа 14	вартість інвестиційної нерухомості, оціненої за справедливою вартістю	(269)	-

III. Капітальні інвестиції

Найменування показника	Код рядка	За рік	На кінець року
1	2	3	4
Капітальне будівництво	280	-	-
Придбання (виготовлення) основних засобів	290	1190	16470
Придбання (виготовлення) інших необоротних матеріальних активів	300	248	250
Придбання (створення) нематеріальних активів	310	-	-
Придбання (вирощування) довгострокових біологічних активів	320	-	-
Інші	330	-	-
Разом	340	1438	16720

З рядка 340 графа 3 капітальні інвестиції в інвестиційну нерухомість

(341)

-

фінансові витрати, включені до капітальних інвестицій

(342)

-

IV. Фінансові інвестиції

Найменування показника	Код рядка	За рік	На кінець року	
			довгострокові	поточні
1	2	3	4	5
А. Фінансові інвестиції за методом участі в капіталі в:				
асоційовані підприємства	350	-	-	-
дочірні підприємства	360	-	-	-
спільну діяльність	370	-	-	-
Б. Інші фінансові інвестиції в:				
частки і паї у статутному капіталі інших підприємств	380	-	-	-
акції	390	-	-	-
облігації	400	-	-	-
інші	410	-	-	-
Разом (розд.А + розд.Б)	420	-	-	-

З рядка 1035 гр. 4 Балансу (Звіту про фінансовий стан)

Інші довгострокові фінансові інвестиції відображені:

за собівартістю

(421)

-

за справедливою вартістю

(422)

-

за амортизованою собівартістю

(423)

-

З рядка 1160 гр. 4 Балансу (Звіту про фінансовий стан)

Поточні фінансові інвестиції відображені:

за собівартістю

(424)

-

за справедливою вартістю

(425)

-

за амортизованою собівартістю

(426)

-

V. Доходи і витрати

Найменування показника	Код рядка	Доходи	Витрати
1	2	3	4
А. Інші операційні доходи і витрати			
Операційна оренда активів	440	-	-
Операційна курсова різниця	450	-	-
Реалізація інших оборотних активів	460	-	-
Штрафи, пені, неустойки	470	-	-
Утримання об'єктів житлово-комунального і соціально-культурного призначення	480	-	-
Інші операційні доходи і витрати	490	36094	52
у тому числі: відрахування до резерву сумнівних боргів	491	X	-
непродуктивні витрати і втрати	492	X	-
Б. Доходи і витрати від участі в капіталі за інвестиціями в:			
асоційовані підприємства	500	-	-
дочірні підприємства	510	-	-
спільну діяльність	520	-	-
В. Інші фінансові доходи і витрати			
Дивіденди	530	-	x
Проценти	540	x	-
Фінансова оренда активів	550	-	-
Інші фінансові доходи і витрати	560	-	-
Г. Інші доходи і витрати			
Реалізація фінансових інвестицій	570	-	-
Доходи від об'єднання підприємств	580	-	-
Результат оцінки корисності	590	-	-
Неопераційна курсова різниця	600	-	-
Безоплатно одержані активи	610	-	x
Списання необоротних активів	620	x	-
Інші доходи і витрати	630	-	-

Товарообмінні (бартерні) операції з продукцією (товарами, роботами, послугами)

(631) - _____

Частка доходу від реалізації продукції (товарів, робіт, послуг) за товарообмінними (бартерними) контрактами з пов'язаними сторонами

(632) - _____ %

3 рядків 540-560 графа 4 фінансові витрати, уключені до собівартості активів

(633) - _____

VI. Грошові кошти

Найменування показника	Код рядка	На кінець року
1	2	3
Готівка	640	-
Поточний рахунок у банку	650	-
Інші рахунки в банку (акредитиви, чекові книжки)	660	-
Грошові кошти в дорозі	670	-
Еквіваленти грошових коштів	680	-
Разом	690	-

З рядка 1090 гр. 4 Балансу (Звіту про фінансовий стан) Грошові кошти, використання яких обмежено (691) - _____

VII. Забезпечення і резерви

Види забезпечень і резервів	Код рядка	Залишок на початок року	Збільшення за звіт. рік		Використано у звітному році	Сторновано невикористану суму у звітному році	Сума очікуваного відшкодування витрат іншою стороною, що врахована при оцінці забезпечення	Залишок на кінець року
			нараховано (створено)	додаткові відрахування				
1	2	3	4	5	6	7	8	9
Забезпечення на виплату відпусток працівникам	710	-	-	-	-	-	-	-
Забезпечення наступних витрат на додаткове пенсійне забезпечення	720	-	-	-	-	-	-	-
Забезпечення наступних витрат на виконання гарантійних зобов'язань	730	-	-	-	-	-	-	-
Забезпечення наступних витрат на реструктуризацію	740	-	-	-	-	-	-	-
Забезпечення наступних витрат на виконання зобов'язань щодо обтяжливих контрактів	750	-	-	-	-	-	-	-
	760	-	-	-	-	-	-	-
	770	-	-	-	-	-	-	-
Резерв сумнівних боргів	775	-	-	-	-	-	-	-
Разом	780	-	-	-	-	-	-	-

VIII. Запаси

Найменування показника	Код рядка	Балансова вартість на кінець року	Переоцінка за рік	
			збільшення чистої вартості реалізації *	уцінка
1	2	3	4	5
Сировина і матеріали	800	52	-	-
Купівельні напівфабрикати та комплектуючі вироби	810	-	-	-
Паливо	820	48	-	-
Тара і тарні матеріали	830	-	-	-
Будівельні матеріали	840	2313	-	-
Запасні частини	850	41	-	-
Матеріали сільськогосподарського призначення	860	-	-	-
Поточні біологічні активи	870	-	-	-
Малоцінні та швидкозношувані предмети	880	106	-	-
Незавершене виробництво	890	-	-	-
Готова продукція	900	-	-	-
Товари	910	-	-	-
Разом	920	2560	-	-

З рядка 920 графа 3 Балансова вартість запасів:

відображених за чистою вартістю реалізації
переданих у переробку
оформлених в заставу
переданих на комісію

(921)	-
(922)	-
(923)	-
(924)	-
(925)	1007
(926)	-

Активи на відповідальному зберіганні (позабалансовий рахунок 02)

З рядка 1200 графа 4 Балансу (Звіту про фінансовий стан) запаси, призначені для продажу

* визначається за п. 28 Національного положення (стандарту) бухгалтерського обліку 9 "Запаси".

IX. Дебіторська заборгованість

Найменування показника	Код рядка	Всього на кінець року	у т.ч. за строками непогашення		
			до 12 місяців	від 12 до 18 місяців	від 18 до 36 місяців
1	2	3	4	5	6
Дебіторська заборгованість за товари, роботи, послуги	940	-	-	-	-
Інша поточна дебіторська заборгованість	950	18	18	-	-

Списано у звітному році безнадійної дебіторської заборгованості
Із рядків 940 і 950 графа 3 заборгованість з пов'язаними сторонами

(951) - _____
(952) - _____

X. Нестачі і втрати від псування цінностей

Найменування показника	Код рядка	Сума
1	2	3
Виявлено (списано) за рік нестач і втрат	960	-
Визнано заборгованістю винних осіб у звітному році	970	-
Сума нестач і втрат, остаточне рішення щодо винуватців, за якими на кінець року не прийнято (позабалансовий рахунок 072)	980	-

XI. Будівельні контракти

Найменування показника	Код рядка	Сума
1	2	3
Дохід за будівельними контрактами за звітний рік	1110	-
Заборгованість на кінець звітного року:		
валова замовників	1120	-
валова замовникам	1130	-
з авансів отриманих	1140	-
Сума затриманих коштів на кінець року	1150	-
Вартість виконаних субпідрядниками робіт за незавершеними будівельними контрактами	1160	-

ХІІ. Податок на прибуток

Найменування показника	Код рядка	Сума
1	2	3
Поточний податок на прибуток	1210	-
Відстрочені податкові активи: на початок звітного року	1220	-
на кінець звітного року	1225	-
Відстрочені податкові зобов'язання: на початок звітного року	1230	-
на кінець звітного року	1235	-
Включено до Звіту про фінансові результати - усього	1240	-
у тому числі:		
поточний податок на прибуток	1241	-
зменшення (збільшення) відстрочених податкових активів	1242	-
збільшення (зменшення) відстрочених податкових зобов'язань	1243	-
Відображено у складі власного капіталу - усього	1250	-
у тому числі:		
поточний податок на прибуток	1251	-
зменшення (збільшення) відстрочених податкових активів	1252	-
збільшення (зменшення) відстрочених податкових зобов'язань	1253	-

ХІІІ. Використання амортизаційних відрахувань

Найменування показника	Код рядка	Сума
1	2	3
Нараховано за звітний рік	1300	2264
Використано за рік - усього	1310	-
в тому числі на:		
будівництво об'єктів	1311	-
придбання (виготовлення) та поліпшення основних засобів	1312	-
з них машини та обладнання	1313	-
придбання (створення) нематеріальних активів	1314	-
погашення отриманих на капітальні інвестиції позик	1315	-
	1316	-
	1317	-

XIV. Біологічні активи

Групи біологічних активів	Код рядка	Обліковуються за первісною вартістю										Обліковуються за справедливою вартістю				
		залишок на початок року		надійшло за рік	вибуло за рік		нараховано амортизації за рік	втрати від зменшення корисності	вигоди від відновлення корисності	залишок на кінець року		залишок на початок року	надійшло за рік	зміни вартості за рік	вибуло за рік	залишок на кінець року
		первісна вартість	накопичена амортизація		первісна вартість	накопичена амортизація				первісна вартість	накопичена амортизація					
1	2	3	4	5	6	7	8	9	10	11	12	13	14	15	16	17
Довгострокові біологічні активи – усього в тому числі:	1410	-	-	-	-	-	-	-	-	-	-	-	-	-	-	-
робоча худоба	1411	-	-	-	-	-	-	-	-	-	-	-	-	-	-	-
продуктивна худоба	1412	-	-	-	-	-	-	-	-	-	-	-	-	-	-	-
багаторічні насадження	1413	-	-	-	-	-	-	-	-	-	-	-	-	-	-	-
	1414	-	-	-	-	-	-	-	-	-	-	-	-	-	-	-
інші довгострокові біологічні активи	1415	-	-	-	-	-	-	-	-	-	-	-	-	-	-	-
Поточні біологічні активи – усього в тому числі:	1420	-	x	-	-	x	x	-	-	-	x	-	-	-	-	-
тварини на вирощуванні та відгодівлі	1421	-	x	-	-	x	x	-	-	-	x	-	-	-	-	-
біологічні активи в стані біологічних перетворень (крім тварин на вирощуванні та відгодівлі)	1422	-	x	-	-	x	x	-	-	-	x	-	-	-	-	-
	1423	-	x	-	-	x	x	-	-	-	x	-	-	-	-	-
інші поточні біологічні активи	1424	-	x	-	-	x	x	-	-	-	x	-	-	-	-	-
Разом	1430	-	-	-	-	-	-	-	-	-	-	-	-	-	-	-

3 рядка 1430 графа 5 і графа 14 вартість біологічних активів, придбаних за рахунок цільового фінансування

(1431) - _____

3 рядка 1430 графа 6 і графа 16 залишкова вартість довгострокових біологічних активів, первісна вартість поточних біологічних активів і справедлива вартість біологічних активів, утрачених унаслідок надзвичайних подій

(1432) - _____

3 рядка 1430 графа 11 і графа 17 балансова вартість біологічних активів, щодо яких існують передбачені законодавством обмеження права власності

(1433) - _____

XV. Фінансові результати від первісного визнання та реалізації сільськогосподарської продукції та додаткових біологічних активів

Найменування показника	Код рядка	Вартість первісного визнання	Витрати, пов'язані з біологічними перетвореннями	Результат від первісного визнання		Уцінка	Виручка від реалізації	Собівартість реалізації	Фінансовий результат (прибуток +, збиток -) від	
				дохід	витрати				реалізації	первісного визнання та реалізації
1	2	3	4	5	6	7	8	9	10	11
Продукція та додаткові біологічні активи рослинництва - усього	1500	-	(-)	-	(-)	-	-	(-)	-	-
у тому числі:										
зернові і зернобобові	1510	-	(-)	-	(-)	-	-	(-)	-	-
з них:										
пшениця	1511	-	(-)	-	(-)	-	-	(-)	-	-
соя	1512	-	(-)	-	(-)	-	-	(-)	-	-
соняшник	1513	-	(-)	-	(-)	-	-	(-)	-	-
ріпак	1514	-	(-)	-	(-)	-	-	(-)	-	-
цукрові буряки (фабричні)	1515	-	(-)	-	(-)	-	-	(-)	-	-
картопля	1516	-	(-)	-	(-)	-	-	(-)	-	-
плоди (зерняткові, кісточкові)	1517	-	(-)	-	(-)	-	-	(-)	-	-
інша продукція рослинництва	1518	-	(-)	-	(-)	-	-	(-)	-	-
додаткові біологічні активи рослинництва	1519	-	(-)	-	(-)	-	-	(-)	-	-
Продукція та додаткові біологічні активи тваринництва - усього	1520	-	(-)	-	(-)	-	-	(-)	-	-
у тому числі:										
приріст живої маси – усього	1530	-	(-)	-	(-)	-	-	(-)	-	-
з нього:										
великої рогатої худоби	1531	-	(-)	-	(-)	-	-	(-)	-	-
свиней	1532	-	(-)	-	(-)	-	-	(-)	-	-
молоко	1533	-	(-)	-	(-)	-	-	(-)	-	-
вовна	1534	-	(-)	-	(-)	-	-	(-)	-	-
яйця	1535	-	(-)	-	(-)	-	-	(-)	-	-
інша продукція тваринництва	1536	-	(-)	-	(-)	-	-	(-)	-	-
додаткові біологічні активи тваринництва	1537	-	(-)	-	(-)	-	-	(-)	-	-
продукція рибництва	1538	-	(-)	-	(-)	-	-	(-)	-	-
	1539	-	(-)	-	(-)	-	-	(-)	-	-
Сільськогосподарська продукція та додаткові біологічні активи - разом	1540	-	(-)	-	(-)	-	-	(-)	-	-

Керівник

Сергеева Наталія Володимирівна

Головний бухгалтер

Сергеева Наталія Володимирівна

1	2	3	4	5	6	7	8	9	10	11	12	13	14	15	16	17	18
Усього доходів звітних сегментів	040	-	-	-	-	-	-	-	-	-	-	-	-	-	-	-	-
Нерозподілені доходи	050	x	x	x	x	x	x	x	x	x	x	x	x	-	-	-	-
з них: доходи від операційної діяльності	051	x	x	x	x	x	x	x	x	x	x	x	x	-	-	-	-
фінансові доходи	052	x	x	x	x	x	x	x	x	x	x	x	x	-	-	-	-
Вирахування доходів від реалізації продукції (товарів, робіт, послуг) іншим звітним сегментам	060	-	-	-	-	-	-	-	-	-	-	-	-	-	-	-	-
Усього доходів підприємства (р. 040 + р. 050 - р. 060)	070	-	-	-	-	-	-	-	-	-	-	-	-	-	-	-	-
2. Витрати звітних сегментів:																	
Витрати операційної діяльності	080	-	-	-	-	-	-	-	-	-	-	-	-	-	-	-	-
з них: собівартість реалізованої продукції (товарів, робіт, послуг):																	
зовнішнім покупцям	081	-	-	-	-	-	-	-	-	-	-	-	-	-	-	-	-
іншим звітним сегментам	082	-	-	-	-	-	-	-	-	-	-	-	-	-	-	-	-
Адміністративні витрати	090	-	-	-	-	-	-	-	-	-	-	-	-	-	-	-	-
Витрати на збут	100	-	-	-	-	-	-	-	-	-	-	-	-	-	-	-	-
Інші операційні витрати	110	-	-	-	-	-	-	-	-	-	-	-	-	-	-	-	-
Фінансові витрати звітних сегментів	120	-	-	-	-	-	-	-	-	-	-	-	-	-	-	-	-
з них: втрати від участі в капіталі, які безпосередньо можна віднести до звітного сегмента																	
	121	-	-	-	-	-	-	-	-	-	-	-	-	-	-	-	-
	122	-	-	-	-	-	-	-	-	-	-	-	-	-	-	-	-
Інші витрати	130	-	-	-	-	-	-	-	-	-	-	-	-	-	-	-	-
Усього витрат звітних сегментів	140	-	-	-	-	-	-	-	-	-	-	-	-	-	-	-	-
Нерозподілені витрати	150	x	x	x	x	x	x	x	x	x	x	x	x	-	-	-	-
з них: адміністративні, збутові та інші витрати операційної діяльності, не розподілені на звітні сегменти	151	x	x	x	x	x	x	x	x	x	x	x	x	-	-	-	-
фінансові витрати	152	x	x	x	x	x	x	x	x	x	x	x	x	-	-	-	-
податок на прибуток	154	x	x	x	x	x	x	x	x	x	x	x	x	-	-	-	-

II. Показники за допоміжними звітними сегментами

(господарський, географічний виробничий, географічний збутовий)

Найменування показника	Код рядка	Найменування звітних сегментів												Нерозподілені статті		Усього	
														Звітний рік	Минулий рік	Звітний рік	Минулий рік
		Звітний рік	Минулий рік	Звітний рік	Минулий рік	Звітний рік	Минулий рік	Звітний рік	Минулий рік	Звітний рік	Минулий рік	Звітний рік	Минулий рік				
1	2	3	4	5	6	7	8	9	10	11	12	13	14	15	16	17	18
Доходи від реалізації продукції (товарів, робіт, послуг) зовнішнім покупцям	300	-	-	-	-	-	-	-	-	-	-	-	-	-	-	-	-
Балансова вартість активів звітних сегментів	310	-	-	-	-	-	-	-	-	-	-	-	-	-	-	-	-
Капітальні інвестиції	320	-	-	-	-	-	-	-	-	-	-	-	-	-	-	-	-
	330	-	-	-	-	-	-	-	-	-	-	-	-	-	-	-	-
	340	-	-	-	-	-	-	-	-	-	-	-	-	-	-	-	-

III. Показники за допоміжними звітними географічними сегментами

(виробничий, збутовий)

Найменування показника	Код рядка	Найменування звітних сегментів												Нерозподілені статті		Усього	
														Звітний рік	Минулий рік	Звітний рік	Минулий рік
		Звітний рік	Минулий рік	Звітний рік	Минулий рік	Звітний рік	Минулий рік	Звітний рік	Минулий рік	Звітний рік	Минулий рік	Звітний рік	Минулий рік				
1	2	3	4	5	6	7	8	9	10	11	12	13	14	15	16	17	18
Доходи від реалізації продукції (товарів, робіт, послуг) зовнішнім покупцям	350	-	-	-	-	-	-	-	-	-	-	-	-	-	-	-	-
Балансова вартість активів звітних сегментів	360	-	-	-	-	-	-	-	-	-	-	-	-	-	-	-	-
Капітальні інвестиції	370	-	-	-	-	-	-	-	-	-	-	-	-	-	-	-	-
	380	-	-	-	-	-	-	-	-	-	-	-	-	-	-	-	-
	390	-	-	-	-	-	-	-	-	-	-	-	-	-	-	-	-

Керівник Сергеева Наталія Володимирівна

Головний бухгалтер Сергеева Наталія Володимирівна

¹ Кодифікатор адміністративно-територіальних одиниць та територій територіальних громад.